




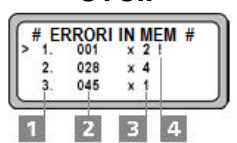
Elenco codici errore DTCO 1381

S.I. 102-150115 - Edizione Gennaio 2015

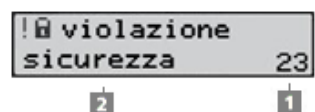
- Codici errore DTCO versione software 1.3 (pagine 3,4 e 5)
- Codici errore DTCO versione software 1.4 (pagine 6,7 e 8)
- Codici errore DTCO versione software 2.0 e 2.1 (pagine 9,10 e 11)

Come utilizzare le tabelle? Le tabelle riportano le colonne con il codice guasto o anomalia che è possibile vedere sullo strumento di diagnostica oppure sul display del DTCO oppure sulla stampa.

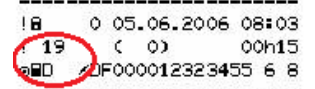
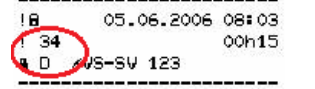
Visualizzazione su diagnostica

MTC	CTCII	
		<ul style="list-style-type: none"> 1 - Elenco errori 2 - Codice dell'errore 3 - Quantità dello specifico codice errore presente nel DTCO 4 - Presenza del punto esclamativo = ERRORE ANCORA ATTIVO

Visualizzazione sul display del DTCO

	<ul style="list-style-type: none"> 1 - Codice errore 2 - Indicazione display DTCO
---	---

Visualizzazione su stampa

Da memoria Carta Autista	Da memoria DTCO	Sulle stampe, alcuni guasti o anomalie, vengono evidenziati con uno specifico codice di dettaglio. Vedi esempio a lato
		

Codice WorkshopKey

E' il codice visualizzato dalla WorkshopKey durante la stesura del rapporto di controllo via PC (solo in elenco codici DTCO serie 1.4 e 2.0/2.1).

Codice intervento – segnala, “con i colori del semaforo”, quale azione bisogna intraprendere per ogni singolo codice

Rosso	Guasto grave. Verifica dell'impianto e sostituzione del dispositivo guasto. Prima di procedere alla sostituzione del componente (DTCO o KITAS) accertarsi che il codice errore sia stato registrato più di una volta.
Giallo	Approfondita verifica dell'impianto (CHECK) prima della possibile sostituzione del dispositivo guasto.
Verde	Guasto esterno all'impianto tachigrafico o uso non corretto del tachigrafo. Non si sostituisce nulla!

DTCO 1381 versione software 1.3 - pagina 1/3

Cod. errore in memoria		Cod. errore stampa DTCO		Indicazione display DTCO	Descrizione	Codice intervento	Sost.ne DTCO	Sost.ne KITAS	Sost.ne Carta chip
In MTC/CTC II	In Display DTCO	Da memoria Carta Autista	Da memoria DTCO						
1	1	---	---	Guasto interno	DTCO Guasto	Rosso	SI	NO	NO
2	2	---	---	Guasto interno	DTCO Guasto	Rosso	SI	NO	NO
3	3	---	---	Guasto interno	DTCO Guasto	Rosso	SI	NO	NO
4	4	---	---	Guasto interno	DTCO Guasto	Rosso	SI	NO	NO
5	5	---	---	Guasto interno	DTCO Guasto	Rosso	SI	NO	NO
6	6	---	---	Errore orologio	Orologio interno DTCO guasto	Giallo	CHECK	NO	NO
7	7	---	---	Display guasto	Display DTCO guasto	Rosso	SI	NO	NO
8	8	---	---	Guasto interno	Tastiera DTCO guasta	Rosso	SI	NO	NO
9	9	---	---	Errore calibrazione	Memoria interna DTCO guasta	Rosso	SI	NO	NO
10	10	---	---	Guasto interno	Guasto circuito uscita B7	Verde	NO	NO	NO
11	11	---	---	Guasto stampante	Stampante DTCO guasta	Rosso	SI	NO	NO
12	12	---	---	Errore scarico dati	Errore Download dati	Giallo	CHECK	NO	NO
13	13	---	---	Guasto interno	Errore impianto CAN Bus veicolo	Verde	NO	NO	NO
14	14	---	---	Guasto interno	Errore impianto CAN Bus veicolo	Verde	NO	NO	NO
15	15	---	---	Guasto interno	Errore comunicazione CAN Bus con Cluster	Verde	NO	NO	NO
16	16	---	---	Sensore guasto	Sensore KITAS guasto	Rosso	NO	SI	NO
17	17	34	34	Violazione sicurezza	Sensore KITAS guasto	Rosso	NO	SI	NO
18	18	33	33	Violazione sicurezza	Sensore KITAS guasto	Rosso	NO	SI	NO
19	19	---	---	Interruzione tensione	Anomalia alimentazione sensore KITAS	Verde	NO	NO	NO
20	20	---	---	Sensore guasto	Anomalia segnale criptato/no accoppiamento	Giallo	NO	CHECK	NO
21	21	---	---	Sensore guasto	Anomalia segnale tachimetrico B3	Giallo	NO	CHECK	NO
22	22	---	---	Sensore guasto	Anomalia segnale criptato/ N.ro impulsi	Giallo	NO	CHECK	NO
23	23	17	17	Violazione sicurezza	Errore attivazione sensore KITAS con DTCO	Giallo	NO	CHECK	NO
24	24	19	34	Violazione sicurezza	Errore N.ro di serie sensore KITAS con DTCO	Giallo	NO	CHECK	NO
25	25	21	21	Violazione sicurezza	Violazione sicurezza dati interni al DTCO	Rosso	SI	NO	NO
26	26	23	23	Violazione sicurezza	Violazione sicurezza / DTCO aperto	Rosso	SI	NO	NO
27	27	24	24	Violazione sicurezza	Segnale K-Line anomalo su interfaccia DTCO	Giallo	CHECK	NO	NO
28	28	---	---	Guida senza scheda	Guida senza carta chip nel DTCO	Verde	NO	NO	NO
29	29	---	---	Conflitto schede	Conflitto tra le carte chip nel DTCO	Verde	NO	NO	NO
30	30	---	---	Velocità troppo alta	Velocità superiore al valore impostato	Verde	NO	NO	NO

DTCO 1381 versione software 1.3 - pagina 2/3

Cod. errore in memoria		Cod. errore stampa DTCO		Indicazione display DTCO	Descrizione	Codice intervento	Sost.ne DTCO	Sost.ne KITAS	Sost.ne Carta chip
In MTC/CTC II	In Display DTCO	Da memoria Carta Autista	Da memoria DTCO						
31	31	---	---	Interruzione tensione	Interruzione tensione alimentazione DTCO	Verde	NO	NO	NO
33	33	---	---	Imp.so Velocità quadro spento	Presenza impulso velocità a quadro spento	Verde	NO	NO	NO
34	34	---	---	Rilascio non possibile	Rilascio carta chip non possibile	Verde	NO	NO	NO
36	36	---	---	Stampa non possibile	Stampa non possibile	Verde	NO	NO	NO
37	37	---	---	Stampa annullata	Annullamento della stampa in corso	Verde	NO	NO	NO
38	38	---	---	Cassetto aperto	Cassetto stampante DTCO aperto	Giallo	CHECK	NO	NO
39	39	---	---	Carta esaurita	Rotolino carta mancante	Verde	CHECK	NO	NO
40	40	---	---	Guasto interno	Meccanica lettore chip card guasta - Aut.1	Giallo	CHECK	NO	NO
41	41	---	---	Scheda non valida/guasta	Carta chip non funzionante/sporca Aut.1	Verde	NO	NO	SI
42	42	20	20	Violazione sicurezza	Carta chip non funzionante/sporca Aut.1	Giallo	CHECK	NO	CHECK
43	43	24	24	Violazione sicurezza	Carta chip non funzionante/sporca Aut.1	Giallo	CHECK	NO	CHECK
44	44	---	---	Scheda non bloccata	Carta chip non funzionante/sporca Aut.1	Giallo	CHECK	NO	CHECK
45	45	---	---	Tempi di lavoro sovrapposti	Tempi di lavoro sovrapposti Aut.1	Verde	NO	NO	NO
46	46	---	---	Inserimento in movimento	Inserimento carta chip a veicolo in movimento Aut.1	Verde	NO	NO	NO
47	47	18	18	Violazione sicurezza	Errore autenticazione della carta chip Aut.1	Verde	NO	NO	SI
48	48	---	---	Scheda non valida	Carta chip non valida/scaduta Aut.1	Verde	NO	NO	SI
49	49	---	---	Registrazione insufficiente	Registrazione anomala sulla carta chip Aut.1	Verde	NO	NO	SI
50	50	---	---	Scheda difettosa	Carta chip non riconosciuta Aut.1	Giallo	CHECK	NO	CHECK
51	51	---	---	Scheda sbagliata	Carta chip non valida Aut.1	Verde	NO	NO	SI
52	52	---	---	Scheda bloccata	Carta chip officina bloccata nel lettore del DTCO Aut.1	Verde	NO	NO	SI
53	53	---	---	Guasto interno	Carta chip non elaborata correttamente Aut.1	Verde	NO	NO	NO
56	56	---	---	Pausa! 4h30min.	Allarme guida ininterrotta dopo 4 ore e 30 min. Aut.1	Verde	NO	NO	NO
57	57	---	---	Pausa! 4h15min	Allarme guida ininterrotta dopo 4 ore e 15 min. Aut.1	Verde	NO	NO	NO
58	58	---	---	Guasto interno	Meccanica lettore chip card guasta Aut.2	Giallo	CHECK	NO	NO
59	59	---	---	Scheda non valida	Carta chip non valida/scaduta Aut.2	Verde	NO	NO	SI
60	60	20	20	Violazione sicurezza	Carta chip non funzionante/sporca Aut.2	Giallo	CHECK	NO	CHECK

DTCO 1381 versione software 1.3 - pagina 3/3

Cod. errore in memoria		Cod. errore stampa DTCO		Indicazione display DTCO	Descrizione	Codice intervento	Sost.ne DTCO	Sost.ne KITAS	Sost.ne Carta chip
In MTC/CTC II	In Display DTCO	Da memoria Carta Autista	Da memoria DTCO						
61	61	24	24	Violazione sicurezza	Carta chip non funzionante/sporca Aut.2	Giallo	CHECK	NO	CHECK
62	62	---	---	Scheda non bloccata	Carta chip non funzionante/sporca Aut.2	Giallo	CHECK	NO	CHECK
63	63	---	---	Tempi di lavoro sovrapposti	Tempi di lavoro sovrapposti Aut.2	Verde	NO	NO	NO
64	64	---	---	Inserimento in movimento	Inserimento carta chip a veicolo in movimento Aut.2	Verde	NO	NO	NO
65	65	18	18	Violazione sicurezza	Errore autenticazione della carta chip Aut.2	Verde	NO	NO	SI
66	66	---	---	Scheda non valida	Carta chip non valida/scaduta Aut.2	Verde	NO	NO	SI
67	67	---	---	Registrazione insufficiente	Registrazione anomala sulla carta chip Aut.2	Verde	NO	NO	SI
68	68	---	---	Scheda difettosa	Carta chip non riconosciuta Aut.2	Giallo	CHECK	NO	CHECK
69	69	---	---	Scheda sbagliata	Carta chip non valida Aut.2	Verde	NO	NO	SI
70	70	---	---	Scheda bloccata	Carta chip bloccata nel lettore del DTCO Aut.2	Verde	NO	NO	SI
71	71	---	---	Guasto interno	Carta chip non elaborata correttamente Aut.2	Verde	NO	NO	NO
74	---	---	---	Pausa! 4h30min.	Allarme guida ininterrotta dopo 4 ore e 30 min. Aut.2	Verde	NO	NO	NO
75	---	---	---	Pausa! 4h15min	Allarme guida ininterrotta dopo 4 ore e 15 min. Aut.2	Verde	NO	NO	NO
76	---	---	---	Velocità troppo alta	Velocità superiore al valore impostato	Verde	NO	NO	NO
77	---	---	---	Modulo UpGrade non presente	Errore di UpGrade del software del DTCO	Verde	NO	NO	NO
78	---	---	---	UpGrade fallito	Errore di UpGrade del software del DTCO	Verde	NO	NO	NO
79	---	---	---	UpGrade fallito	Errore di UpGrade del software del DTCO	Verde	NO	NO	NO

DTCO 1381 versione software 1.4 - pagina 1/3

Cod. errore in memoria		Cod. errore stampa DTCO		Codice Workshop	Indicazione display DTCO	Descrizione	Codice intervento	Sost.ne DTCO	Sost.ne KITAS	Sost.ne Carta chip
In MTC/CTC II	In Display DTCO	Da memoria Carta Autista	Da memoria DTCO							
1	1	---	---	31	Guasto interno	DTCO Guasto	Rosso	SI	NO	NO
2	2	---	---	31	Guasto interno	DTCO Guasto	Rosso	SI	NO	NO
3	3	---	---	C0	Guasto interno	DTCO Guasto	Rosso	SI	NO	NO
4	4	---	---	31	Guasto interno	DTCO Guasto	Rosso	SI	NO	NO
5	5	---	---	31	Guasto interno	DTCO Guasto	Rosso	SI	NO	NO
6	6	---	---	31	Errore orologio	Orologio interno DTCO guasto	Giallo	CHECK	NO	NO
7	7	---	---	18	Display guasto	Display DTCO guasto	Rosso	SI	NO	NO
8	8	---	---	C2	Guasto interno	Tastiera DTCO guasta	Rosso	SI	NO	NO
9	9	---	---	31	Errore calibrazione	Memoria interna DTCO guasta	Rosso	SI	NO	NO
10	10	---	---	C3	Guasto interno	Guasto circuito uscita B7	Verde	NO	NO	NO
11	11	---	---	32	Guasto stampante	Stampante DTCO guasta	Rosso	SI	NO	NO
12	12	---	---	34	Errore scarico dati	Errore Download dati	Giallo	CHECK	NO	NO
13	13	---	---	30	Guasto interno	Errore impianto CAN Bus veicolo	Verde	NO	NO	NO
14	14	---	---	30	Guasto interno	Errore impianto CAN Bus veicolo	Verde	NO	NO	NO
15	15	---	---	30	Guasto interno	Errore comunicazione CAN Bus con Cluster	Verde	NO	NO	NO
16	16	---	---	35	Sensore guasto	Sensore KITAS guasto	Rosso	NO	SI	NO
17	17	22	22	22	Violazione sicurezza	Sensore KITAS guasto	Rosso	NO	SI	NO
18	18	21	21	21	Violazione sicurezza	Sensore KITAS guasto	Rosso	NO	SI	NO
19	19	---	---	8	Interruzione tensione	Anomalia alimentazione sensore KITAS	Verde	NO	NO	NO
20	20	---	---	9	Sensore guasto	Anomalia segnale criptato/no accoppiamento	Giallo	NO	CHECK	NO
21	21	---	---	9	Sensore guasto	Anomalia segnale tachimetrico B3	Giallo	NO	CHECK	NO
22	22	---	---	9	Sensore guasto	Anomalia segnale criptato/ N.ro impulsi	Giallo	NO	CHECK	NO
23	23	11	11	11	Violazione sicurezza	Errore attivazione sensore KITAS con DTCO	Giallo	NO	CHECK	NO
24	24	13	22	13	Violazione sicurezza	Errore N.ro di serie sensore KITAS con DTCO	Giallo	NO	CHECK	NO
25	25	15	15	15	Violazione sicurezza	Violazione sicurezza dati interni al DTCO	Rosso	SI	NO	NO
26	26	17	17	17	Violazione sicurezza	Violazione sicurezza / DTCO aperto	Rosso	SI	NO	NO
27	27	18	18	---	Violazione sicurezza	Segnale K-Line anomalo su interfaccia DTCO	Giallo	CHECK	NO	NO
28	28	---	---	4	Guida senza scheda	Guida senza carta chip nel DTCO	Verde	NO	NO	NO
29	29	---	---	2	Conflitto schede	Conflitto tra le carte chip nel DTCO	Verde	NO	NO	NO
30	30	---	---	7	Velocità troppo alta	Velocità superiore al valore impostato	Verde	NO	NO	NO

DTCO 1381 versione software 1.4 - pagina 2/3

Cod. errore in memoria		Cod. errore stampa DTCO		Codice Workshop	Indicazione display DTCO	Descrizione	Codice intervento	Sost.ne DTCO	Sost.ne KITAS	Sost.ne Carta chip
In MTC/CTC II	In Display DTCO	Da memoria Carta Autista	Da memoria DTCO							
31	31	---	---	8	Interruzione tensione	Interruzione tensione alimentazione DTCO	Verde	NO	NO	NO
33	33	---	---	---	Imp.so Velocità quadro spento	Presenza impulso velocità a quadro spento	Verde	NO	NO	NO
34	34	---	---	---	Rilascio non possibile	Rilascio carta chip non possibile	Verde	NO	NO	NO
36	36	---	---	---	Stampa non possibile	Stampa non possibile	Verde	NO	NO	NO
37	37	---	---	---	Stampa annullata	Annullamento della stampa in corso	Verde	NO	NO	NO
38	38	---	---	---	Cassetto aperto	Cassetto stampante DTCO aperto	Giallo	CHECK	NO	NO
39	39	---	---	---	Carta esaurita	Rotolino carta mancante	Verde	CHECK	NO	NO
40	40	---	---	---	Guasto interno	Meccanica lettore chip card guasta - Aut.1	Giallo	CHECK	NO	NO
41	41	---	---	40	Scheda non valida/guasta	Carta chip non funzionante/sporca Aut.1	Verde	NO	NO	SI
42	42	14	14	14	Violazione sicurezza	Carta chip non funzionante/sporca Aut.1	Giallo	CHECK	NO	CHECK
43	43	18	18	18	Violazione sicurezza	Carta chip non funzionante/sporca Aut.1	Giallo	CHECK	NO	CHECK
44	44	---	---	6	Scheda non bloccata	Carta chip non funzionante/sporca Aut.1	Giallo	CHECK	NO	CHECK
45	45	---	---	3	Tempi di lavoro sovrapposti	Tempi di lavoro sovrapposti Aut.1	Verde	NO	NO	NO
46	46	---	---	5	Inserimento in movimento	Inserimento carta chip a veicolo in movimento Aut.1	Verde	NO	NO	NO
47	47	12	12	12	Violazione sicurezza	Errore autenticazione della carta chip Aut.1	Verde	NO	NO	SI
48	48	---	---	1	Scheda non valida	Carta chip non valida/scaduta Aut.1	Verde	NO	NO	SI
49	49	---	---	---	Registrazione insufficiente	Registrazione anomala sulla carta chip Aut.1	Verde	NO	NO	SI
50	50	---	---	---	Scheda difettosa	Carta chip non riconosciuta Aut.1	Giallo	CHECK	NO	CHECK
51	51	---	---	---	Scheda sbagliata	Carta chip non valida Aut.1	Verde	NO	NO	SI
52	52	---	---	---	Scheda bloccata	Carta chip officina bloccata nel lettore del DTCO Aut.1	Verde	NO	NO	SI
53	53	---	---	---	Guasto interno	Carta chip non elaborata correttamente Aut.1	Verde	NO	NO	NO
56	---	---	---	---	Pausa! 4h30min.	Allarme guida ininterrotta dopo 4 ore e 30 min. Aut.1	Verde	NO	NO	NO
57	---	---	---	---	Pausa! 4h15min	Allarme guida ininterrotta dopo 4 ore e 15 min. Aut.1	Verde	NO	NO	NO
58	58	---	---	---	Guasto interno	Meccanica lettore chip card guasta Aut.2	Giallo	CHECK	NO	NO
59	59	---	---	40	Scheda non valida	Carta chip non valida/scaduta Aut.2	Verde	NO	NO	SI
60	60	14	14	14	Violazione sicurezza	Carta chip non funzionante/sporca Aut.2	Giallo	CHECK	NO	CHECK

DTCO 1381 versione software 1.4 - pagina 3/3

Cod. errore in memoria		Cod. errore stampa DTCO		Codice Workshop Key	Indicazione display DTCO	Descrizione	Codice intervento	Sost.ne DTCO	Sost.ne KITAS	Sost.ne Carta chip
In MTC/CTC II	In Display DTCO	Da memoria Carta Autista	Da memoria DTCO							
61	61	18	18	18	Violazione sicurezza	Carta chip non funzionante/sporca Aut.2	Giallo	CHECK	NO	CHECK
62	62	---	---	6	Scheda non bloccata	Carta chip non funzionante/sporca Aut.2	Giallo	CHECK	NO	CHECK
63	63	---	---	3	Tempi di lavoro sovrapposti	Tempi di lavoro sovrapposti Aut.2	Verde	NO	NO	NO
64	64	---	---	5	Inserimento in movimento	Inserimento carta chip a veicolo in movimento Aut.2	Verde	NO	NO	NO
65	65	12	12	12	Violazione sicurezza	Errore autenticazione della carta chip Aut.2	Verde	NO	NO	SI
66	66	---	---	1	Scheda non valida	Carta chip non valida/scaduta Aut.2	Verde	NO	NO	SI
67	67	---	---	---	Registrazione insufficiente	Registrazione anomala sulla carta chip Aut.2	Verde	NO	NO	SI
68	68	---	---	---	Scheda difettosa	Carta chip non riconosciuta Aut.2	Giallo	CHECK	NO	CHECK
69	69	---	---	---	Scheda sbagliata	Carta chip non valida Aut.2	Verde	NO	NO	SI
70	70	---	---	---	Scheda bloccata	Carta chip bloccata nel lettore del DTCO Aut.2	Verde	NO	NO	SI
71	71	---	---	---	Guasto interno	Carta chip non elaborata correttamente Aut.2	Verde	NO	NO	NO
74	---	---	---	---	Pausa! 4h30min.	Allarme guida ininterrotta dopo 4 ore e 30 min. Aut.2	Verde	NO	NO	NO
75	---	---	---	---	Pausa! 4h15min	Allarme guida ininterrotta dopo 4 ore e 15 min. Aut.2	Verde	NO	NO	NO
76	---	---	---	---	Velocità troppo alta	Velocità superiore al valore impostato	Verde	NO	NO	NO
77	---	---	---	---	Modulo UpGrade non presente	Errore di UpGrade del software del DTCO	Verde	NO	NO	NO
78	---	---	---	---	UpGrade fallito	Errore di UpGrade del software del DTCO	Verde	NO	NO	NO
79	---	---	---	---	UpGrade fallito	Errore di UpGrade del software del DTCO	Verde	NO	NO	NO

DTCO 1381 versione software 2.0/2.1 - pagina 1/3

Cod. errore in memoria		Cod. errore stampa DTCO		Codice Workshop Key	Indicazione display DTCO	Descrizione	Codice intervento	Sost.ne DTCO	Sost.ne GeoLoc	Sost.ne KITAS	Sost. Carta chip
In MTC/CTC II	In Display DTCO	Da memoria Carta Autista	Da memoria DTCO								
1	1	---	---	31	Guasto interno	DTCO Guasto	Rosso	SI	NO	NO	NO
2	2	---	---	31	Guasto interno	DTCO Guasto	Rosso	SI	NO	NO	NO
3	3	---	---	C0	Guasto interno	DTCO Guasto	Rosso	SI	NO	NO	NO
4	4	---	---	31	Guasto interno	DTCO Guasto	Rosso	SI	NO	NO	NO
5	5	---	---	31	Guasto interno	DTCO Guasto	Rosso	SI	NO	NO	NO
6	6	---	---	31	Errore orologio	Orologio interno DTCO guasto	Giallo	CHECK	NO	NO	NO
7	7	---	---	18	Violazione sicurezza	DTCO Guasto	Rosso	SI	NO	NO	NO
8	8	---	---	C2	Guasto interno	DTCO Guasto	Rosso	SI	NO	NO	NO
9	9	---	---	31	Errore calibrazione	Memoria interna DTCO guasta	Rosso	SI	NO	NO	NO
10	10	---	---	C3	Guasto interno	Guasto circuito uscita B7	Verde	NO	NO	NO	NO
11	11	---	---	32	Guasto stampante	Stampante DTCO guasta	Rosso	SI	NO	NO	NO
12	12	---	---	34	Errore scarico dati	Errore Download dati	Giallo	CHECK	NO	NO	NO
13	13	---	---	30	Guasto interno	Errore impianto CAN Bus veicolo	Verde	NO	NO	NO	NO
14	14	---	---	30	Guasto interno	Errore impianto CAN Bus veicolo	Verde	NO	NO	NO	NO
15	15	---	---	30	Guasto interno	Errore comunicazione CAN Bus con Cluster	Verde	NO	NO	NO	NO
16	16	---	---	35	Sensore guasto	Sensore KITAS guasto	Rosso	NO	NO	SI	NO
17	17	22	22	22	Violazione sicurezza	Sensore KITAS guasto	Rosso	NO	NO	SI	NO
18	18	21	21	21	Violazione sicurezza	Sensore KITAS guasto	Rosso	NO	NO	SI	NO
19	19	---	---	8	Interruzione tensione	Anomalia alimentazione sensore KITAS	Verde	NO	NO	NO	NO
20	20	---	---	9	Sensore guasto	Anomalia segnale criptato/no accoppiamento	Giallo	NO	NO	CHECK	NO
21	21	---	---	9	Sensore guasto	Anomalia segnale tachimetrico B3	Giallo	NO	NO	CHECK	NO
22	22	---	---	9	Sensore guasto	Anomalia segnale criptato/ N.ro impulsi	Giallo	NO	NO	CHECK	NO
23	23	11	11	11	Violazione sicurezza	Errore attivazione sensore KITAS con DTCO	Giallo	NO	NO	CHECK	NO
24	24	13	22	13	Violazione sicurezza	Errore N.ro di serie sensore KITAS con DTCO	Giallo	NO	NO	CHECK	NO
25	25	15	15	15	Violazione sicurezza	Violazione sicurezza dati interni al DTCO	Rosso	SI	NO	NO	NO
26	26	17	17	17	Violazione sicurezza	Violazione sicurezza / DTCO aperto	Rosso	SI	NO	NO	NO
28	28	---	---	4	Guida senza scheda	Guida senza carta chip nel DTCO	Verde	NO	NO	NO	NO
29	29	---	---	2	Conflitto schede	Conflitto tra le carte chip nel DTCO	Verde	NO	NO	NO	NO
30	30	---	---	7	Velocità troppo alta	Velocità superiore al valore impostato	Verde	NO	NO	NO	NO

DTCO 1381 versione software 2.0/2.1 - pagina 2/3

Cod. errore in memoria		Cod. errore stampa DTCO		Codice Workshop Key	Indicazione display DTCO	Descrizione	Codice intervento	Sost.ne DTCO	Sost.ne GeoLoc	Sost.ne KITAS	Sost. Carta chip
In MTC/CTC II	In Display DTCO	Da memoria Carta Autista	Da memoria DTCO								
31	31	---	---	8	Interruzione tensione	Interruzione tensione alimentazione DTCO	Verde	NO	NO	NO	NO
34	34	---	---	---	Rilascio non possibile	Rilascio carta chip non possibile	Verde	NO	NO	NO	NO
36	36	---	---	---	Stampa non possibile	Stampa non possibile	Verde	NO	NO	NO	NO
37	37	---	---	---	Stampa annullata	Annullamento della stampa in corso	Verde	NO	NO	NO	NO
38	38	---	---	---	Cassetto aperto	Cassetto stampante DTCO aperto	Giallo	CHECK	NO	NO	NO
39	39	---	---	---	Carta esaurita	Rotolino carta mancante	Verde	CHECK	NO	NO	NO
40	40	---	---	---	Guasto interno	Meccanica lettore chip card guasta - Aut.1	Giallo	CHECK	NO	NO	NO
41	41	---	---	40	Scheda non valida/guasta	Carta chip non funzionante/sporca Aut.1	Verde	NO	NO	NO	SI
42	42	14	14	14	Violazione sicurezza	Carta chip non funzionante/sporca Aut.1	Giallo	CHECK	NO	NO	CHECK
43	43	18	18	18	Violazione sicurezza	Carta chip non funzionante/sporca Aut.1	Giallo	CHECK	NO	NO	CHECK
44	44	---	---	6	Scheda non bloccata	Carta chip non funzionante/sporca Aut.1	Giallo	CHECK	NO	NO	CHECK
45	45	---	---	3	Tempi di lavoro sovrapposti	Tempi di lavoro sovrapposti Aut.1	Verde	NO	NO	NO	NO
46	46	---	---	5	Inserimento in movimento	Inserimento carta chip a veicolo in movimento Aut.1	Verde	NO	NO	NO	NO
47	47	12	12	12	Violazione sicurezza	Errore autenticazione della carta chip Aut.1	Verde	NO	NO	NO	SI
48	48	---	---	1	Scheda non valida	Carta chip non valida/scaduta Aut.1	Verde	NO	NO	NO	SI
49	49	---	---	---	Registrazione insufficiente	Registrazione anomala sulla carta chip Aut.1	Verde	NO	NO	NO	SI
50	50	---	---	---	Scheda difettosa	Carta chip non riconosciuta Aut.1	Giallo	CHECK	NO	NO	CHECK
51	51	---	---	---	Scheda sbagliata	Carta chip non valida Aut.1	Verde	NO	NO	NO	SI
52	52	---	---	---	Scheda bloccata	Carta chip officina bloccata nel lettore del DTCO Aut.1	Verde	NO	NO	NO	SI
53	53	---	---	---	Guasto interno	Carta chip non elaborata correttamente Aut.1	Verde	NO	NO	NO	NO
56	56	---	---	---	Pausa! 4h30min.	Allarme guida ininterrotta dopo 4 ore e 30 min. Aut.1	Verde	NO	NO	NO	NO
57	57	---	---	---	Pausa! 4h15min	Allarme guida ininterrotta dopo 4 ore e 15 min. Aut.1	Verde	NO	NO	NO	NO
58	58	---	---	---	Guasto interno	Meccanica lettore chip card guasta Aut.2	Giallo	CHECK	NO	NO	NO
59	59	---	---	40	Scheda non valida	Carta chip non valida/scaduta Aut.2	Verde	NO	NO	NO	SI
60	60	14	14	14	Violazione sicurezza	Carta chip non funzionante/sporca Aut.2	Giallo	CHECK	NO	NO	CHECK

DTCO 1381 versione software 2.0/2.1 - pagina 3/3

Cod. errore in memoria		Cod. errore stampa DTCO		Codice Workshop Key	Indicazione display DTCO	Descrizione	Codice intervento	Sost.ne DTCO	Sost.ne GeoLoc	Sost.ne KITAS	Sost. Carta chip
In MTC/CTC II	In Display DTCO	Da memoria Carta Autista	Da memoria DTCO								
61	61	18	18	18	Violazione sicurezza	Carta chip non funzionante/sporca Aut.2	Giallo	CHECK	NO	NO	CHECK
62	62	---	---	6	Scheda non bloccata	Carta chip non funzionante/sporca Aut.2	Giallo	CHECK	NO	NO	CHECK
63	63	---	---	3	Tempi di lavoro sovrapposti	Tempi di lavoro sovrapposti Aut.2	Verde	NO	NO	NO	NO
64	64	---	---	5	Inserimento in movimento	Inserimento carta chip a veicolo in movimento Aut.2	Verde	NO	NO	NO	NO
65	65	12	12	12	Violazione sicurezza	Errore autenticazione della carta chip Aut.2	Verde	NO	NO	NO	SI
66	66	---	---	1	Scheda non valida	Carta chip non valida/scaduta Aut.2	Verde	NO	NO	NO	SI
67	67	---	---	---	Registrazione insufficiente	Registrazione anomala sulla carta chip Aut.2	Verde	NO	NO	NO	SI
68	68	---	---	---	Scheda difettosa	Carta chip non riconosciuta Aut.2	Giallo	CHECK	NO	NO	CHECK
69	69	---	---	---	Scheda sbagliata	Carta chip non valida Aut.2	Verde	NO	NO	NO	SI
70	70	---	---	---	Scheda bloccata	Carta chip bloccata nel lettore del DTCO Aut.2	Verde	NO	NO	NO	SI
71	71	---	---	---	Guasto interno	Carta chip non elaborata correttamente Aut.2	Verde	NO	NO	NO	NO
74	---	---	---	---	Pausa! 4h30min.	Allarme guida ininterrotta dopo 4 ore e 30 min. Aut.2	Verde	NO	NO	NO	NO
75	---	---	---	---	Pausa! 4h15min	Allarme guida ininterrotta dopo 4 ore e 15 min. Aut.2	Verde	NO	NO	NO	NO
76	---	---	---	---	Velocità troppo alta	Velocità superiore al valore impostato	Verde	NO	NO	NO	NO
78	---	---	---	---	UpGrade fallito	Errore di UpGrade del software del DTCO	Verde	NO	NO	NO	NO
79	---	---	---	---	UpGrade fallito	Errore di UpGrade del software del DTCO	Verde	NO	NO	NO	NO
80	80	---	---	0A	Dati errati movimento	Errore N.ro impulsi dal sensore KITAS	Giallo	CHECK	NO	CHECK	NO
81	81	---	---	85	IMS guasto o mancante	Anomalia secondo segnale IMS	Giallo	CHECK	CHECK	NO	NO